



¿Te gusta conducir?



NUEVO BMW M5



NUEVO BMW M5



inspired by **BMW Individual**

DESCUBRA MÁS EN VERSIÓN DIGITAL: NUEVA APLICACIÓN DE CATÁLOGOS BMW



Más información y más placer de conducir. Con la nueva aplicación Catálogos BMW, experimentará BMW de forma digital e interactiva como nunca antes. Cargue ahora la aplicación Catálogos BMW en su smartphone o tablet y redescubra su BMW.

INNOVACIÓN Y TECNOLOGÍA



18 Motor M y bastidor M



22 Asistencia al conductor y seguridad



24 Conectividad e info-entretenimiento

EQUIPAMIENTO



26 BMW M5



28 BMW M5 First Edition



30 BMW Individual



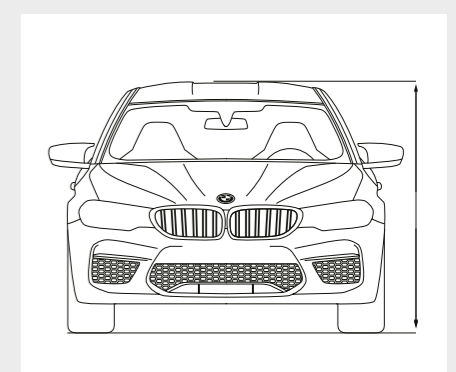
32 Equipamiento destacado



38 Gama de colores exteriores



40 Gama de colores interiores



42 Datos técnicos



FÓRMULA M



BIENVENIDO A LA ALTA TECNOLOGÍA

TODOS LOS SISTEMAS DE ASISTENCIA AL CONDUCTOR DE LA SERIE 5 DE BMW, CON DRIVING ASSISTANT PLUS^{1,2} /// BMW HEAD-UP DISPLAY³ ESPECÍFICO DE M /// M SERVOTRONIC PARA UN COMPORTAMIENTO DIRECTO Y PRECISO DE LA DIRECCIÓN /// NUEVO SELECTOR DE MARCHA CON CONMUTADOR BASCULANTE DRIVELOGIC



¹ El equipamiento es opcional.

² El sistema puede verse limitado con oscuridad y niebla.

³ Con gafas de sol polarizadas, las indicaciones del BMW Head-Up Display se distinguen de forma limitada. El contenido mostrado depende del equipamiento. Es posible que se necesiten otros equipamientos opcionales.



CONDUCCIÓN SIN CONCESIONES

MOTOR DE GASOLINA DE 8 CILINDROS BMW M TWIN POWER TURBO
CON 750 NM Y 441 KW (600 CV) /// SISTEMA BMW M xDRIVE CON
DIFERENCIAL ACTIVO M /// CAMBIO STEPTRONIC M DE 8 VELOCIDADES
CON DRIVELOGIC /// PESO REDUCIDO GRACIAS A LA CONSTRUCCIÓN
LIGERA INTELIGENTE



MÁXIMO RENDIMIENTO TAMBIÉN BAJO EL TECHO DE CARBONO

TECHO DE CARBONO Y CAPÓ M5 CON MARCADOS
CONTORNOS /// RETROVISORES EXTERIORES M CON
DETALLES AERODINÁMICOS /// AMPLIOS LATERALES
CON BRANQUIAS M



MÁXIMA VELOCIDAD

DIFUSOR TRASERO M /// ALERÓN TRASERO M /// CUATRO TUBOS DE ESCAPE M CON MOLDURAS EN CROMO



UNA EXPERIENCIA EXCLUSIVA

ASIENTOS M MULTIFUNCIÓN TOTALMENTE ELÉCTRICOS* EN CUERO INTEGRAL MERINO* CON DISTINTIVO "M5" ILUMINADO EN LOS REPOSACABEZAS /// VOLANTE M DE CUERO CON LEVAS DE CAMBIO Y BOTONES M1/M2

* El equipamiento es opcional.



inspired by **BMW Individual**

EXCEPCIONAL. SIN IGUAL

¿DEPORTIVO O BERLINA EJECUTIVA? **AMBOS.** CUANDO LA MÁXIMA POTENCIA SE PRESENTA DE FORMA TAN EXCLUSIVA, SOLO SE PUEDE TENER ÉXITO. EL NUEVO BMW M5 ES AÚN MÁS POTENTE CON SUS 441 KW (600 CV) Y, ADEMÁS, PERFECTO PARA LA VIDA DIARIA. EQUIPADO POR PRIMERA VEZ CON EL SISTEMA M xDRIVE, OFRECE TODAVÍA MÁS DINAMISMO, AGILIDAD Y TRACCIÓN PARA ELEVAR EL PLACER DE CONDUCIR A UN NUEVO NIVEL. ESTE VEHÍCULO REPRESENTA LA MÁXIMA PERFECCIÓN Y MERECE LA LETRA "M". SÚBASE, ARRANQUE Y DISFRUTE AL MÁXIMO. **BIENVENIDO AL NUEVO BMW M5.**





Pasión deportiva, propulsión perfecta: la gama BMW M cumple las máximas exigencias de dinamismo, precisión y fuerza. Los motores BMW M TwinPower Turbo no son versiones más potentes de los producidos en serie, sino desarrollos independientes que trasladan la tecnología del deporte del motor a la carretera. También los otros componentes se adaptan perfectamente al concepto general. Desde el bastidor hasta la dirección y los frenos, pasando por el cambio, solo se persigue un objetivo: máximas prestaciones en cualquier circunstancia.

Motor de gasolina de 8 cilindros BMW M TwinPower Turbo

- Potencia: 441 kW (600 CV)
- Par: 750 Nm
- Aceleración 0-100 km/h: 3,4 s
- Velocidad máxima: 250 km/h / 305 km/h con paquete M Driver¹
- Consumo promedio: 10,5 l/100 km
- Emisiones de CO₂: 241 g/km

El **sistema de escape deportivo M¹** ofrece un sonido que se adapta mediante la tecnología de válvulas de escape integrada. Los modos SPORT y SPORT+, seleccionables con el Driving Experience Control, van acompañados de un sonido aún más intenso, en tanto que en el modo orientado a la comodidad se puede escuchar un sonido deportivo discreto.


Con el botón de **M Sound Control** ubicado en la consola central, es posible modificar el sonido deportivo del motor en el interior y el rotundo sonido del tubo de escape. Según se desee, se puede destacar de un modo especial el despliegue lineal de potencia y la facilidad para subir el régimen del motor o reducirse discretamente el nivel de ruido.



Con el sistema **BMW M xDrive con diferencial activo M**, se garantiza la máxima tracción y dinamismo de conducción tanto en la vida diaria como en el circuito. En función de las preferencias individuales o del estado de la carretera, el conductor puede escoger en el modo DSC-off entre las variantes de tracción 4WD, 4WD Sport y 2WD.



En el **modo 4WD**, el sistema BMW M xDrive está pensado para favorecer al máximo la tracción y el dominio. Esto representa una especial ventaja con condiciones de la carretera exigentes. Además, este modo permite al conductor explorar el potencial dinámico del nuevo BMW M5 con el sistema de regulación desactivado.



En el **modo 4WD Sport**, el sistema BMW M xDrive favorece aún más la agilidad y la deportividad. La combinación de total precisión con manejo fácil y excelente tracción garantiza el máximo placer de conducir, especialmente en el circuito.



En el **modo 2WD**, el nuevo BMW M5 ofrece al ambicioso conductor el placer de conducir puro que ofrece una berlina de elevadas prestaciones que se mueve exclusivamente con tracción trasera. El diferencial M activo garantiza un manejo ágil, así como un control y dosificación extraordinarios.

¹ Equipamiento opcional.

Más información sobre consumo, emisiones de CO₂ y categoría de eficiencia en los datos técnicos y en la lista de precios.



El objetivo es ofrecer un extraordinario dinamismo de conducción: una prioridad para BMW M desde el inicio del desarrollo. Todos los componentes del bastidor M5 están diseñados para garantizar las máximas prestaciones y proporcionar un contacto óptimo con el asfalto incluso cuando se conduce al límite. Además, la aerodinámica, la construcción ligera y otras tecnologías BMW M incrementan aún más el rendimiento.

Bastidor M5

El bastidor adaptado al nuevo BMW M5 pone en evidencia el elevado potencial dinámico del vehículo. El vehículo dispone de una mayor anchura de vía delante, suspensión adaptada y estabilizadores más duros, así como de un ajuste específico de amortiguación variable. Todo ello permite una conducción marcadamente deportiva.

Con los **frenos M de cerámica y carbono***, la fuerza de frenado se transmite de forma más directa; son resistentes a la corrosión, al calor y al desgaste y contribuyen a reducir el peso, lo que favorece la agilidad, el dinamismo y la aceleración. El equipamiento técnico especial se puede ver desde fuera por las pinzas de freno en color dorado mate con logotipo "M".



Los botones M1 y M2 configurables permiten guardar ajustes individuales del dinamismo de conducción.

Es posible guardar dos en el nuevo BMW M5. El ajuste se guarda intuitivamente presionando de forma prolongada el botón M1 o M2 del volante o se configura a través del menú BMW iDrive. El acceso al ajuste guardado se realiza directamente mediante los botones M1/M2 del volante. El modo elegido, M1 o M2, se muestra en el cuadro de instrumentos.

Opciones de configuración

BMW M xDrive: por primera vez en el nuevo BMW M5 con modo 4WD, 4WD Sport o 2WD.
Cambio Steptronic M de 8 velocidades con Drivelogic: modos de cambio (D o S) y programas de cambio (niveles 1, 2 y 3).
Motor BMW M TwinPower Turbo: respuestas (Efficient, Sport o Sport+).
M Servotronic: asistencia a la dirección (COMFORT, SPORT o SPORT+).
Bastidor M: control (COMFORT, SPORT o SPORT+).
Control Dinámico de Estabilidad (DSC): Modos: DSC ON, MDM (modo M Dynamic) o DSC OFF.
Además, puede adaptarse el modo de presentación del BMW Head-Up Display específico de BMW M.



El cambio **Steptronic M de 8 velocidades con Drivelogic** se caracteriza por cambios extremadamente rápidos y numerosas opciones de cambio: desde máximo dinamismo y deportividad hasta comodidad y ahorro de combustible. Además de cambiar de marcha automáticamente, también es posible hacerlo con la palanca de cambio o las levas del volante.

* Equipamiento opcional.

Nota: dadas las características de los materiales, pueden producirse ruidos dependiendo de la situación y el uso de los frenos M de carbono y cerámica, especialmente con lluvia justo antes de detenerse el vehículo.

■ Equipamiento de serie □ Equipamiento opcional



El ADN de la gama BMW M lleva incorporada la superación de los límites. Aunque siempre con la máxima seguridad. Pues la potencia es inútil si no se controla. Por ello, se incluyen a bordo tecnologías BMW M que apoyan al conductor y combinan placer de conducir ilimitado y máxima seguridad. Una serie de medidas inteligentes garantizan la sensación de encontrarse óptimamente protegido, tanto al conducir al límite como en la carretera.

■ Los **faros LED autoadaptables** incluyen el sistema BMW Selective Beam, luz lateral y luz de giro. La luz de tonalidad similar a la diurna y una iluminación óptima y homogénea de la calzada mejoran la visión y facilitan una conducción más descansada en la oscuridad. El icónico diseño con cuatro anillos luminosos hace que el vehículo resulte perfectamente identificable como BMW también de noche.



■ El **BMW Head-Up Display a todo color con indicaciones M¹** proyecta la información relevante para la conducción directamente en el campo visual del conductor. Las indicaciones M se cambian pulsando un botón y presentan la marcha, el régimen en forma de banda dinámica, Shift Lights para indicar el momento óptimo de cambio de marcha y las instrucciones de navegación.



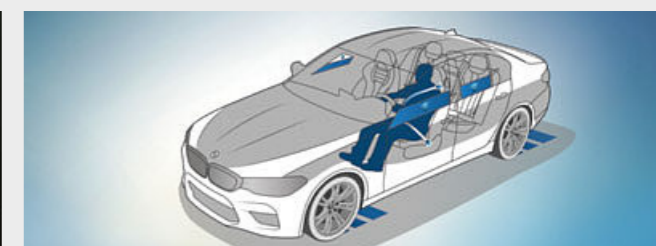
□ El equipamiento **Park Assistant Plus** facilita el aparcamiento y las maniobras del vehículo. Incluye Surround View, con Top View, Remote 3D View, PDC, ayuda para aparcamiento lateral, sistema PDC activo con función de frenado de emergencia y sistema Park Assistant con guiado longitudinal, que estaciona el vehículo de forma totalmente automática en paralelo a la calzada y en batería.



□ El sistema **Driving Assistant Plus³** ofrece una mayor comodidad y seguridad en situaciones de conducción monótonas o de visibilidad reducida, tales como atascos, tráfico denso o viajes largos.



□ **BMW Night Vision con reconocimiento de peatones²** ayuda a reconocer en la oscuridad la presencia de personas y animales de gran tamaño desde lejos a través de una imagen térmica en el display de control y los ilumina de forma selectiva con la luz de señalización dinámica del faro principal. Además, al arrancar el vehículo, se activa automáticamente una función de aviso adicional con independencia de la imagen de la pantalla.



□ La **protección activa** es el sistema de protección preventiva para los ocupantes que ofrece BMW ConnectedDrive. Avisa del cansancio, pretensa los cinturones de seguridad en situaciones críticas y coloca los asientos eléctricos en posición vertical, así como cierra las ventanillas y el techo corredizo. Tras un accidente, el vehículo frena automáticamente hasta detenerse.

¹ Con gafas de sol polarizadas, las indicaciones del BMW Head-Up Display se distinguen de forma limitada. El contenido mostrado depende del equipamiento. Es posible que se necesiten otros equipamientos opcionales.

² Solo disponible en combinación con el sistema de navegación Professional.

³ El sistema puede verse limitado con oscuridad y niebla.

VISIÓN DE HASTA **360** GRADOS DEL ENTORNO DEL VEHÍCULO

Disfruta con BMW Personal CoPilot de la máxima comodidad con la máxima seguridad. Con independencia de si se trata de conducción, aparcamiento o visibilidad: los sistemas de asistencia al conductor BMW Personal CoPilot siempre estarán a su lado en cualquier situación. Los sistemas más modernos como radar, ultrasonido y cámaras captan el entorno del vehículo y constituyen la base de los sistemas inteligentes de asistencia al conductor. Ya activándose, si se desea, o como ayuda de emergencia en segundo plano, los sistemas de asistencia BMW Personal CoPilot hacen cada viaje en su BMW más agradable y seguro.

MÁS DE **40** AÑOS DE CONEXIÓN

El futuro en mente desde el principio: BMW comenzó con la movilidad conectada ya en la década de 1970. A partir de 1999, con la tarjeta SIM integrada en el vehículo, se consiguió otro hito en el futuro digital. Se empezaron a ofrecer servicios online y Google, así como innovadores sistemas de visualización, por ejemplo, BMW Head-Up Display. Todo estaba orientado a las necesidades del conductor: como primer fabricante de automóviles de gama alta, BMW hizo posible la reserva y el pago flexible de servicios tanto en el vehículo como en el ordenador de casa a través de la tienda BMW ConnectedDrive. Y con la introducción de BMW Connected y Open Mobility Cloud, BMW da el siguiente paso en dirección hacia el futuro de la movilidad.

MÁS DE **20** SERVICIOS Y APLICACIONES EN LA TIENDA BMW CONNECTED DRIVE

El equipamiento de servicios BMW ConnectedDrive es la base de los servicios inteligentes BMW ConnectedDrive y de la integración de una selección de aplicaciones para smartphone. El equipamiento permite también el acceso a la tienda BMW ConnectedDrive, donde pueden reservarse, ampliarse y organizarse con facilidad y flexibilidad servicios y aplicaciones en cualquier momento conforme a las necesidades individuales, por ejemplo, con el servicio de asistente personal o el Entretenimiento Online, que convierte cada viaje en una experiencia cómoda y entretenida.

CONEXIÓN **PERFECTA** Y PERMANENTE CON BMW CONNECTED

¿Cómo sería no volver a llegar tarde nunca? ¿Y que tu BMW conociera tus destinos favoritos? ¿O contar con una eficaz navegación dentro o fuera del vehículo? BMW Connected proporciona la información deseada cuándo y dónde se quiera. BMW Connected es un asistente de movilidad personalizado que facilita la movilidad en la vida diaria y ayuda a llegar al destino a tiempo y relajado. Mediante la aplicación BMW Connected, la información relevante para la movilidad, como la recomendación de la hora de salida óptima, siempre está disponible por smartphone o smartwatch y se transfiere sin problemas al vehículo.

COMPARTO MI VIAJE EN TIEMPO REAL

Con "Compartir mi viaje en tiempo real"¹, el conductor puede compartir de forma segura la hora de llegada y su ubicación en un momento concreto con su familia y amigos. El receptor obtiene un enlace a una página web que muestra el destino y la ubicación actual del vehículo en un mapa.

NAVEGACIÓN DE PUERTA A PUERTA

Llegar puntual y relajado a todas sus citas, gracias al servicio de navegación¹ "de puerta a puerta" de la aplicación BMW Connected. Una vez llegado al destino, es posible continuar la ruta a pie desde el vehículo aparcado hasta el destino final mediante el smartphone o un smartwatch.

INFORMACIÓN DEL TRÁFICO EN TIEMPO REAL (RTTI)

El sistema de Información del Tráfico en Tiempo Real (RTTI)²⁻³ ofrece información de la situación actual del tráfico, y envía prácticamente en tiempo real datos sobre las dificultades de circulación y los riesgos. También propone las mejores rutas alternativas. Con On-Street Parking Information, para una búsqueda de plazas de aparcamiento más eficiente.

ASISTENTE PERSONAL

El Asistente Personal¹⁻³ conecta al conductor, con solo pulsar un botón, con un agente del Centro de Llamadas BMW. Este buscará, por ejemplo, un restaurante, el cajero automático más próximo o una farmacia de guardia, y, si se desea, enviará las direcciones directamente al sistema de navegación BMW.

Descubre más información con la nueva aplicación Catálogos BMW. Ahora disponible para tu Smartphone y Tablet.

■ Equipamiento de serie □ Equipamiento opcional



Las llamativas tomas de aire, la gran parrilla con varillas dobles y el techo de carbono, que reflejan el contorno del capó, destacan las proporciones dinámicas del nuevo BMW M5 e insinúan sus prestaciones ya desde parado.



Los tubos de escape dobles M y las branquias M hacen referencia a la potente motorización del nuevo BMW M5.



■ El puesto de conducción subraya el carácter deportivo en el interior con contrastes en rojo, como los botones M1 y M2 en el volante M de cuero, el botón Start/Stop y la palanca de cambio. Los pedales M con reposapiés y los apoyos para las rodillas contribuyen al excelente control del vehículo.



□ Llantas de aleación ligera M de 20 pulgadas con radios dobles estilo 706 M, Schwarz, pulido brillante, neumáticos de distintas medidas, delante 9,5 J x 20, neumáticos 275/35 R 20, detrás 10,5 J x 20, neumáticos 285/35 R 20.



□ Los asientos M multifunción* para conductor y acompañante combinan la comodidad de un asiento de berlina con el aspecto y la funcionalidad de un asiento envolvente propio del deporte del motor. Los reposacabezas parcialmente integrados pueden ajustarse en altura. El distintivo "M5" iluminado en los reposacabezas con marco galvanizado y exclusivo aspecto de vidrio pone una nota de exclusividad.



BMW M5 FIRST EDITION

Ahora también para coleccionistas: el nuevo BMW M5 es aún más exclusivo en First Edition, una edición limitada a 400 unidades en todo el mundo. La pintura BMW Individual Frozen Dark Red metalizada subraya el poderoso juego de líneas del deportivo. El exclusivo equipamiento en Schwarz de brillo intenso, como la parrilla BMW, las branquias M o las molduras de los tubos de escape, aporta un contraste único. También las llantas de aleación ligera de 20 pulgadas con radios dobles estilo 706 M en Schwarz contribuyen a su espectacular entrada de escena. En el interior, los asientos M multifunción en cuero integral Merino BMW Individual de grano fino con costura de contraste en rojo aseguran una comodidad deportiva y elegante. El distintivo de la consola central en Pianolack Schwarz destaca la exclusividad de este vehículo excepcional: el anagrama "M5 First Edition 1/400" recuerda cada día que se trata de un vehículo entre unos pocos.

inspired by **BMW Individual**



Los asientos M multifunción con reposacabezas ajustables llevan acabado en cuero integral Merino BMW Individual de grano fino y la clásica costura doble en color de contraste en rojo, que refuerza la deportividad del asiento.¹

¹ Con cuadro de instrumentos revestido de cuero, parte superior en Walknappa Schwarz con pespunte de contraste y parte inferior en cuero Merino de grano fino a juego con el color de la tapicería.



BMW INDIVIDUAL

La personalidad es la diferencia.

Nuevo BMW M5. Inspirado por BMW Individual.

La Colección BMW Individual ofrece una variedad ilimitada de exclusivas posibilidades de equipamiento. Esta te permitirá hacer realidad todos tus deseos. Todo ello se caracteriza por unos selectos materiales de exclusivo acabado: BMW Individual es sinónimo de perfección hasta en el más mínimo detalle. La pintura BMW Individual Frozen Arctic Grey metalizada realza el carácter atlético y elegante del vehículo al igual que el equipamiento de cuero integral Merino BMW Individual de grano fino en Tartufo. El guarnecido interior del techo BMW Individual Alcantara Anthrazit y las originales molduras interiores BMW Individual en madera noble de ciruelo Braun de brillo intenso contribuyen al aspecto expresivo y distinguido del vehículo.

BMW Individual Manufaktur cumplirá tus deseos más personales y especiales, incluidos detalles artesanales únicos. El BMW M5 First Edition en Frozen Dark Red metalizado, en una edición limitada a 400 unidades, es un magnífico ejemplo.



DESCUBRA BMW INDIVIDUAL DE FORMA INTERACTIVA.
CON LA APLICACIÓN BMW INDIVIDUAL PARA iOS Y ANDROID.



Molduras interiores BMW Individual en madera noble de ciruelo Braun de brillo intenso. El tono de la madera cortada se oscurece con el tiempo y entusiasmo con su extraordinario juego de matices.

Cuero integral Merino BMW Individual de grano fino en Tartufo.

Descubre más información con la nueva aplicación Catálogos BMW. Ahora disponible para tu Smartphone y Tablet.

■ Equipamiento de serie □ Equipamiento opcional



■ El acabado Shadow Line de brillo intenso BMW Individual incluye numerosos detalles de equipamiento en Schwarz de brillo intenso: molduras decorativas de remates laterales, bases de ventanillas, pilar central, guías de ventanillas y bases de espejos.




■ Las branquias M con identificación del modelo proporcionan una circulación del aire óptima en la zona de los pasos de rueda con el sistema Air Breather integrado. También el marcado detalle tridimensional subraya la combinación de perfección técnica y forma emocional característica de M.




□ Con los frenos M de cerámica y carbono*, la fuerza de frenado se transmite de forma más directa; son resistentes a la corrosión, al calor y al desgaste y contribuyen a reducir el peso, lo que favorece la agilidad, el dinamismo y la aceleración. El equipamiento técnico especial se puede ver desde fuera por las pinzas de freno en color dorado mate con logotipo "M".



■ Los faros LED autoadaptables incluyen el sistema BMW Selective Beam, luz lateral y luz de giro. La luz de tonalidad similar a la diurna y una iluminación óptima y homogénea de la calzada mejoran la visión y facilitan una conducción más descansada en la oscuridad. El icónico diseño con cuatro anillos luminosos hace que el vehículo resulte perfectamente identificable como BMW también de noche.



■ Llantas de aleación ligera M de 19 pulgadas con radios dobles estilo 705 M, Orbitgrau, neumáticos de distintas medidas, pulido brillante, delante 9,5 J x 19, neumáticos 275/40 R 19, detrás 10,5 J x 19, neumáticos 285/40 R 19.



□ Llantas de aleación ligera M de 20 pulgadas con radios dobles estilo 706 M, Schwarz, neumáticos de distintas medidas, delante 9,5 J x 20, neumáticos 275/35 R 20, detrás 10,5 J x 20, neumáticos 285/35 R 20.



□ Llantas de aleación ligera M de 20 pulgadas con radios dobles estilo 706 M, Schwarz, pulido brillante, neumáticos de distintas medidas, delante 9,5 J x 20, neumáticos 275/35 R 20, detrás 10,5 J x 20, neumáticos 285/35 R 20.



□ El accionamiento automático del portón trasero permite la apertura y el cierre de forma cómoda: basta con pulsar un botón fácilmente accesible situado en el guarnecido de la puerta o en la llave de vehículo. El portón trasero se puede abrir también como es habitual desde fuera mediante la manilla. Para cerrarlo, se puede pulsar el botón que se encuentra en su revestimiento interior.



□ El acceso confort permite acceder sin llave al vehículo por las cuatro puertas. El equipamiento incluye la apertura y cierre del portón trasero¹ sin contacto con un breve movimiento del pie debajo del paragolpes trasero.

Nota: dadas las características de los materiales, pueden producirse ruidos dependiendo de la situación y el uso de los frenos M de carbono y cerámica, especialmente con lluvia justo antes de detenerse el vehículo.

*Equipamiento opcional.

¹ Apertura y cierre del portón trasero sin contacto solo disponible en combinación con el accionamiento automático del portón trasero.

EQUIPAMIENTO DESTACADO

Descubre más información con la nueva aplicación Catálogos BMW. Ahora disponible para tu Smartphone y Tablet.


■ Equipamiento de serie □ Equipamiento opcional



□ Los asientos M multifunción para conductor y acompañante, en diseño exclusivo con logo "M5" iluminado, reflejan el carácter deportivo del vehículo. Las superficies profundas de los asientos y los marcados laterales subrayan su aspecto envolvente y garantizan una perfecta sujeción. Las amplias posibilidades de ajuste proporcionan al mismo tiempo una gran comodidad.



■ El BMW Head-Up Display¹ a todo color con indicaciones M proyecta la información relevante para la conducción directamente en el campo visual del conductor. Las indicaciones M se cambian pulsando un botón y presentan la marcha, el régimen en forma de banda dinámica, Shift Lights para indicar el momento óptimo de cambio de marcha y las instrucciones de navegación.



■ Deportivos y cómodos: Los asientos deportivos ajustables individualmente para conductor y acompañante se caracterizan por las numerosas posibilidades de regulación eléctrica, como la anchura del respaldo y la profundidad del asiento. Los elevados laterales de los asientos y de los respaldos y el apoyo ajustable para las piernas proporcionan una extraordinaria ergonomía, así como una mayor sujeción lateral incluso en las curvas rápidas.



■ La luz ambiente crea en el interior una sensación relajante y acogedora, e incluye iluminación de acceso desde las manillas exteriores de las puertas. Se ofrecen once diseños de luz predefinidos en seis tonos distintos con iluminación de contorno y ambiente en el cuadro de instrumentos, paneles de las puertas y consola central.



■ El cuadro de instrumentos M incluye cinco indicadores analógicos para la velocidad, régimen, depósito, temperatura del aceite del motor y consumo de combustible. También muestra indicadores de estado del sistema de dinamismo de conducción M: dirección, suspensión, motor, DriveLogic y sistema M xDrive. Un display de información indica, por ejemplo, la temperatura exterior y las funciones del ordenador de a bordo.



■ El climatizador con contenidos ampliados cuenta con control automático de la temperatura y el flujo de aire, que el conductor y el acompañante pueden ajustar por separado. Incluye salidas de aire en la parte trasera, microfiltro, filtro de carbón activo, Control Automático de Recirculación de Aire (AUC), sensor de empañamiento, enfriamiento máximo y función de ventilación auxiliar.



□ Las aplicaciones de cerámica en los mandos, como la palanca de cambio y los reguladores de volumen y temperatura, crean una sensación de exclusividad.



■ Con el guarnecido interior del techo BMW Individual Anthrazit, también se incluye el revestimiento de los montantes del vehículo, de los parasoles y del fondo del compartimento portaobjetos en tela Anthrazit.



□ El climatizador de 4 zonas dispone del equipamiento del climatizador bi-zona con funciones ampliadas y de dos salidas de aire adicionales en los pilares centrales. Además, la temperatura de la parte trasera se puede regular individualmente por medio de un mando independiente con indicador.



■ El volante M de cuero, con multifunción, emblema «M», remate cromado, botones M1/M2 y airbag integrado para el conductor, ofrece un diseño de radios dobles. Con un aro en cuero negro con costura en color de contraste y marcados apoyos para los pulgares, proporciona un agarre perfecto.

¹ Con gafas de sol polarizadas, las indicaciones del BMW Head-Up Display se distinguen de forma limitada. El contenido mostrado depende del equipamiento. Es posible que se necesiten otros equipamientos opcionales.

Descubre más información con la nueva aplicación Catálogos BMW. Ahora disponible para tu Smartphone y Tablet.

■ Equipamiento de serie □ Equipamiento opcional



□ Con el Control de gestos BMW, se pueden manejar determinadas funciones con movimientos concretos de las manos. Para determinadas operaciones, el sistema reconoce, por ejemplo, los gestos "deslizar" y "señalar", con los cuales es posible rechazar o aceptar un llamada de teléfono, o el movimiento de giro con el dedo índice para regular el volumen.



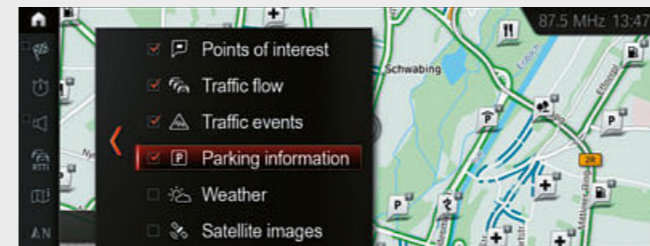
□ Con el paquete M Driver, se incrementa la velocidad máxima hasta 305 km/h³. El paquete M Driver puede solicitarse directamente para vehículos nuevos, pero también se puede incorporar posteriormente. Todos los demás datos técnicos permanecen sin cambios al instalarlo. Además, se proporciona un vale para un curso intensivo BMW M de BMW Driving Experience.



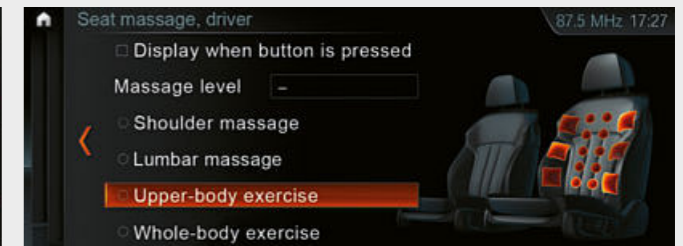
□ El sistema de sonido envolvente Bowers & Wilkins Diamond¹ con tecnología de diamante, ofrece una extraordinaria acústica en todas las plazas del vehículo. Los 16 altavoces situados estratégicamente garantizan una experiencia sonora única. Los altavoces incluyen iluminación, lo que subraya visualmente la excepcional calidad de sonido del sistema.



□ El sistema de sonido envolvente Harman/Kardon¹ ofrece una acústica excepcional e incluye un amplificador digital de 600 vatios, 9 canales y 16 altavoces. Proporciona un sonido diferenciado y envolvente. Un sistema de equalización en función de la velocidad específico para el vehículo compensa los ruidos propios de la conducción.



□ On-Street Parking Information facilita la búsqueda de plazas de aparcamiento libres en la calle en determinadas ciudades. La señalización de calles con colores en el mapa de navegación indica la probabilidad de encontrar una plaza de aparcamiento. El azul oscuro indica una probabilidad alta y el azul claro, una probabilidad media de encontrar una plaza de aparcamiento libre en la calle.⁴



□ La función de masaje para conductor y acompañante incrementa la sensación de bienestar, relajando o activando de forma selectiva la musculatura. Es posible elegir entre ocho programas de masaje distintos dedicados a diferentes partes del cuerpo.⁵



■ El asistente de luz de carretera apoya al conductor en la oscuridad cambiando automáticamente entre las luces de carretera y de cruce cuando viene tráfico de frente o están circulando vehículos delante.



□ BMW Display Key muestra diferentes datos sobre el estado del vehículo y permite manejar diferentes funciones a través de la pantalla táctil integrada.



□ La telefonía con carga inalámbrica² incluye un cargador sin cable y conexiones USB adicionales. Una conexión a la antena de techo garantiza una recepción óptima de la señal de telefonía móvil. Por Bluetooth, es posible conectar dos teléfonos móviles y un reproductor de audio al mismo tiempo. A esto hay que añadir Bluetooth Office y la preparación para Punto de Acceso WiFi.



□ La aplicación BMW M Laptimer registra con precisión los datos de la conducción en el circuito para después analizarlos. Es posible publicar los datos, como una instantánea, en las redes sociales o enviar por correo electrónico información como la posición del acelerador, el ángulo de la dirección, las fuerzas G o los mejores tiempos de vuelta. También se incluye una interfaz GoPro integrada.



□ Con la función Remote 3D View, se puede ver el entorno del vehículo aparcado a distancia en el smartphone. La función puede activarse a través de la aplicación BMW Connected (para iOS). Así pueden guardarse también las imágenes en 3D en el smartphone.⁶

¹ Solo disponible en combinación con el sistema de navegación Profesional.
² Es posible la carga por inducción conforme al estándar Qi con determinados teléfonos móviles. Para algunos smartphones sin función de carga por inducción conforme al

estándar Qi, se ofrecen fundas de carga especiales disponibles en Accesorios Originales BMW. El Punto de Acceso WiFi es necesario en el vehículo para el uso de Internet con el máximo estándar LTE. El uso genera costes adicionales.

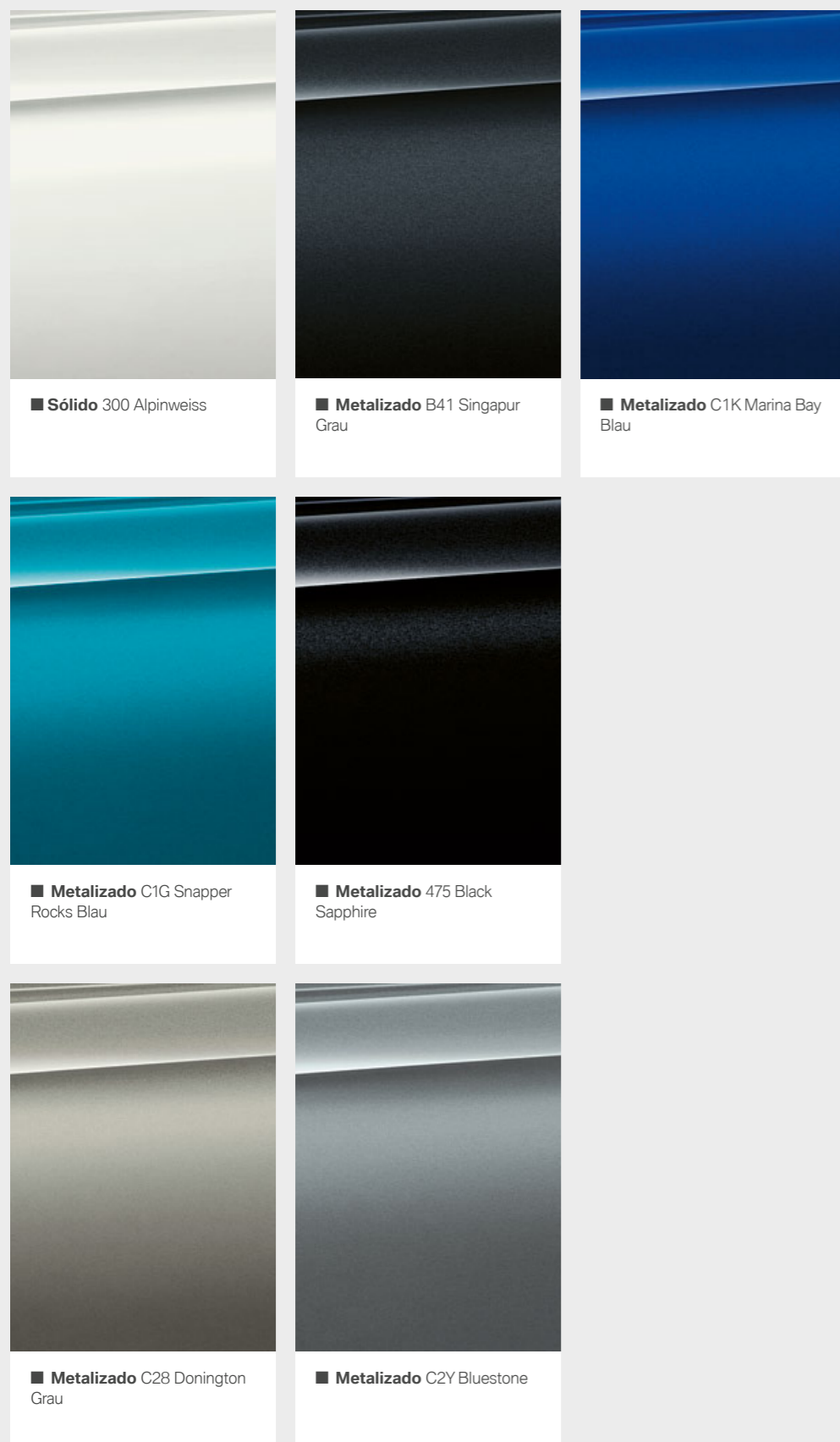
³ La máxima velocidad elevada está disponible después de la revisión de rodaje y un kilometraje de 2.000 km.

⁴ On-Street Parking Information (OSPI) está disponible solo para determinadas marcas y modelos. Solo disponible en combinación con el sistema de Información del Tráfico en Tiempo Real. Para utilizarlo es necesario contar con los Servicios ConnectedDrive y un sistema de navegación.

⁵ Solo disponible en combinación con los asientos M multifunción.
⁶ Para el uso de Remote 3D View, es preciso contar con Servicios Remotos y Parking Assistant Plus.

Descubre más información con la nueva aplicación Catálogos BMW. Ahora disponible para tu Smartphone y Tablet.

■ Equipamiento de serie □ Equipamiento opcional



■ **Sólido** 300 Alpinweiss

■ **Metalizado** B41 Singapur Grau

■ **Metalizado** C1K Marina Bay Blau

■ **Metalizado** C1G Snapper Rocks Blau


■ **Metalizado** 475 Black Sapphire

■ **Metalizado** C28 Donington Grau

■ **Metalizado** C2Y Bluestone Grau

BMW M5 FIRST EDITION

BMW INDIVIDUAL



■ **BMW Individual** 490 Frozen Dark Red metalizado

□ **BMW Individual** 490 Frozen Arctic Grey metalizado

□ **BMW Individual** 490 Frozen Dark Brown metalizado

□ **BMW Individual** 490 Frozen Cashmere Silver metalizado

□ **BMW Individual** 490 Frozen Dark Silver metalizado

□ **BMW Individual** 490 Frozen Brilliant White metalizado

□ **BMW Individual** X08 Champagner Quarz metalizado

□ **BMW Individual** X14 Almandinbraun metalizado

□ **BMW Individual** X17 Rhodonitsilber metalizado

□ **BMW Individual** S34 Azuritschwarz metalizado

□ **BMW Individual** 490 Brillantweiss metalizado

□ **BMW Individual** 490 Pure metal Silber

GAMA DE COLORES INTERIORES


Descubre más información con la nueva aplicación Catálogos BMW. Ahora disponible para tu Smartphone y Tablet.

■ Equipamiento de serie □ Equipamiento opcional


CUERO



■ **Cuero ampliado Merino de grano fino** LKA9 Silverstone




■ **Cuero ampliado Merino de grano fino** LKD8 Aragonbraun




■ **Cuero ampliado Merino de grano fino** LKSW Schwarz



□ **Cuero integral Merino de grano fino** X3A9 Silverstone



□ **Cuero integral Merino de grano fino** X3D8 Aragonbraun




□ **Cuero integral Merino de grano fino** X3SW Schwarz

MOLDURAS INTERIORES



■ **4WN Molduras interiores Aluminium** Carbonstruktur, molduras decorativas Perlglanz cromadas



□ **4WM Molduras interiores Aluminium** Carbonstruktur oscuro, molduras decorativas en cromo oscuro




□ **4LF Madera noble Finline Ridge** con molduras decorativas Perlglanz cromadas


BMW INDIVIDUAL




CUERO



□ **Cuero integral Merino BMW Individual de grano fino** ZBFU Rauchweiss/Schwarz¹



□ **Cuero integral Merino BMW Individual de grano fino** ZBCR Caramel




□ **Cuero integral Merino BMW Individual de grano fino** ZBTQ Tartufo

GUARNECIDO INTERIOR



■ **Guarnecido interior del techo BMW Individual 775** Anthrazit




□ **Guarnecido interior del techo BMW Individual 776** Alcantara Anthrazit

BMW INDIVIDUAL



MOLDURAS INTERIORES



□ **Molduras interiores BMW Individual 4WY** Madera noble de ciruelo Braun de brillo intenso



□ **Molduras interiores BMW Individual 4ML** Pianolack Schwarz



□ **Molduras interiores BMW Individual XEW** Madera noble Sen Hellbraun

Ten en cuenta que tarde o temprano, aun ajustándote a las indicaciones de uso, los asientos pueden ensuciarse con manchas imposibles de eliminar. La causa es, en numerosas ocasiones, el uso de ropa que destiñe.

¹ Solo en combinación con los asientos multifuncionales M para conductor y acompañante.

BMW M5

Peso

Peso en vacío CE ¹	kg	1930
Peso máximo admisible	kg	2440
Carga útil	kg	585
Peso admisible del remolque sin freno ²	kg	750
Peso admisible del remolque con freno y en pendiente máx. del 12%/en pendiente máx. del 8% ²	kg	2000/2000
Capacidad del maletero	l	530

Motor

Cilindros/válvulas		8/4
Cilindrada	cm ³	4395
Potencia nominal/Régimen nominal	kW (CV)/rpm	441 (600)/5600-6700
Par máximo/Régimen	Nm/rpm	750/1800-5600

Transmisión

Tipo de tracción	A las cuatro ruedas
Cambio de serie	8-Gang M Steptronic

Prestaciones

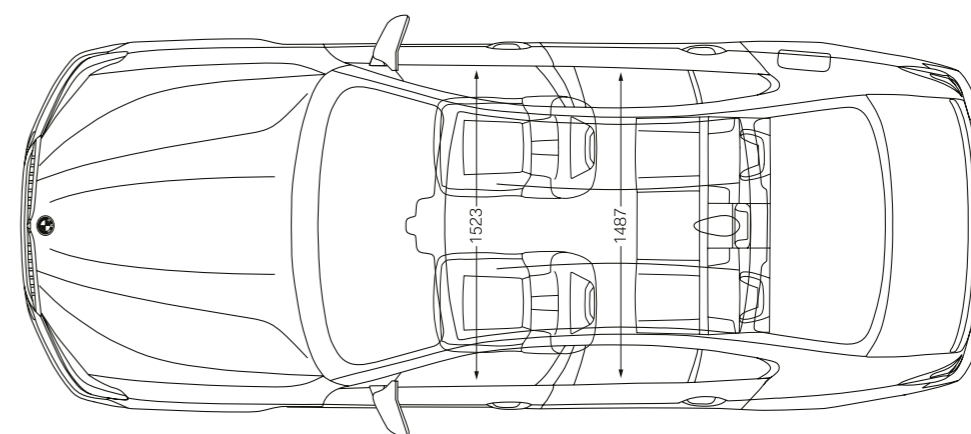
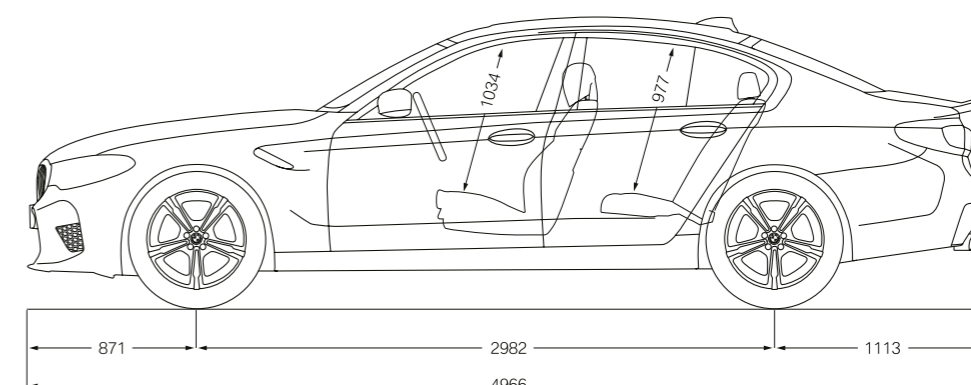

Velocidad máxima	km/h	250 ^{3,7}
Aceleración 0-100 km/h	s	3,4
Aceleración 0-200 km/h	s	11,1

Consumo^{4,5}

Urbano	l/100 km	14,5
Interurbano	l/100 km	8,2
Kombiniert	l/100 km	10,5
Emisiones promedio de CO ₂	g/km	241
Categoría de eficiencia		G ⁶
Capacidad del depósito, aprox.	l	68

Llantas/Neumáticos

Tamaño del neumático	Delante: 275/40 ZR 19 Detrás: 285/40 ZR 19
Tamaño de la llanta	9,5J x 19 / 10,5J x 19
Material	Aleación ligera



Todas las medidas de los dibujos técnicos se dan en milímetros.

¹ Peso con el depósito lleno en un 90% y un conductor de 75 kg. El peso en vacío corresponde a vehículos con equipamiento de serie. Los equipamientos opcionales pueden aumentar la masa efectiva del vehículo.

² El peso total efectivo del remolque no puede ser mayor que la suma del peso máximo admisible remolcado más la carga máxima admisible sobre el enganche del remolque.

³ Limitada electrónicamente.

⁴ BMW recomienda el uso de gasolina súper sin plomo de 95 octanos. Se admite combustible sin plomo de 91 octanos o más, con un porcentaje máximo de etanol del 10% (E10). Los datos de potencia y consumo corresponden al combustible de 98 octanos o gasóleo.

⁵ Los datos de consumo y de CO₂ se han calculado de conformidad con el procedimiento de medición estipulado en la correspondiente versión vigente de la Directiva (UE) 2007/715 para la homologación del vehículo. Las cifras hacen referencia a un vehículo con el equipamiento de serie en Alemania; los intervalos reflejan las diferencias según el tamaño de llantas y neumáticos elegido y del equipamiento opcional.

⁶ Valores provisionales (pendientes de confirmación oficial; calculados sobre la base del ciclo ECE [NEFZ]); los datos que faltan no estaban aún disponibles al cierre de la edición.

⁷ En combinación con el paquete M Driver, aumento de la velocidad máxima a 305 km/h.

BMW M5:

Motor de gasolina de 8 cilindros BMW M TwinPower Turbo, 441 kW (600 CV), llantas de aleación ligera M de 20 pulgadas con radios dobles estilo 706 M en bicolor con neumáticos de distintas medidas y pulido brillante, color exterior Marina Bay Blau metalizado, asientos M multifunción para conductor y acompañante en cuero integral Merino de grano fino en Silverstone/Schwarz, molduras interiores Aluminium Carbonstruktur oscuro con molduras decorativas en cromo oscuro.

BMW M5 First Edition:

Motor de gasolina de 8 cilindros BMW M TwinPower Turbo, 441 kW (600 CV), llantas de aleación ligera M de 20 pulgadas con radios dobles estilo 706 M en Schwarz con neumáticos de distintas medidas, color exterior BMW Individual Frozen Dark Red metalizado, asientos multifunción M para conductor y acompañante en cuero integral Merino BMW Individual de grano fino en Rauchweiss con costura de contraste en Rot, molduras interiores BMW Individual Pianolack Schwarz.

Los datos y características referidos a modelos, equipamientos, accesorios, gamas de colores, paquetes y posibilidades de configuración de los vehículos BMW que aparecen reflejados en el documento son los existentes y en vigor en el momento de su impresión en diciembre de 2017. En consecuencia, esos datos y características pueden haber sufrido modificaciones posteriores o no estar ya en vigor. Por ello, a la hora de configurar tu vehículo, deberás confirmar con tu Concesionario BMW los datos y características vigentes en cada momento. En todo caso, las características que se contengan en el documento de oferta comercial que en última instancia te proporcione tu Concesionario BMW sobre tu vehículo prevalecerán sobre las contenidas en este documento.

© BMW AG, Múnich/Alemania. Solo se permite la reproducción, incluso de forma resumida, con autorización escrita de BMW AG, Múnich.

4 11 005 339 55 2 2017 BM. Printed in Germany 2017.

